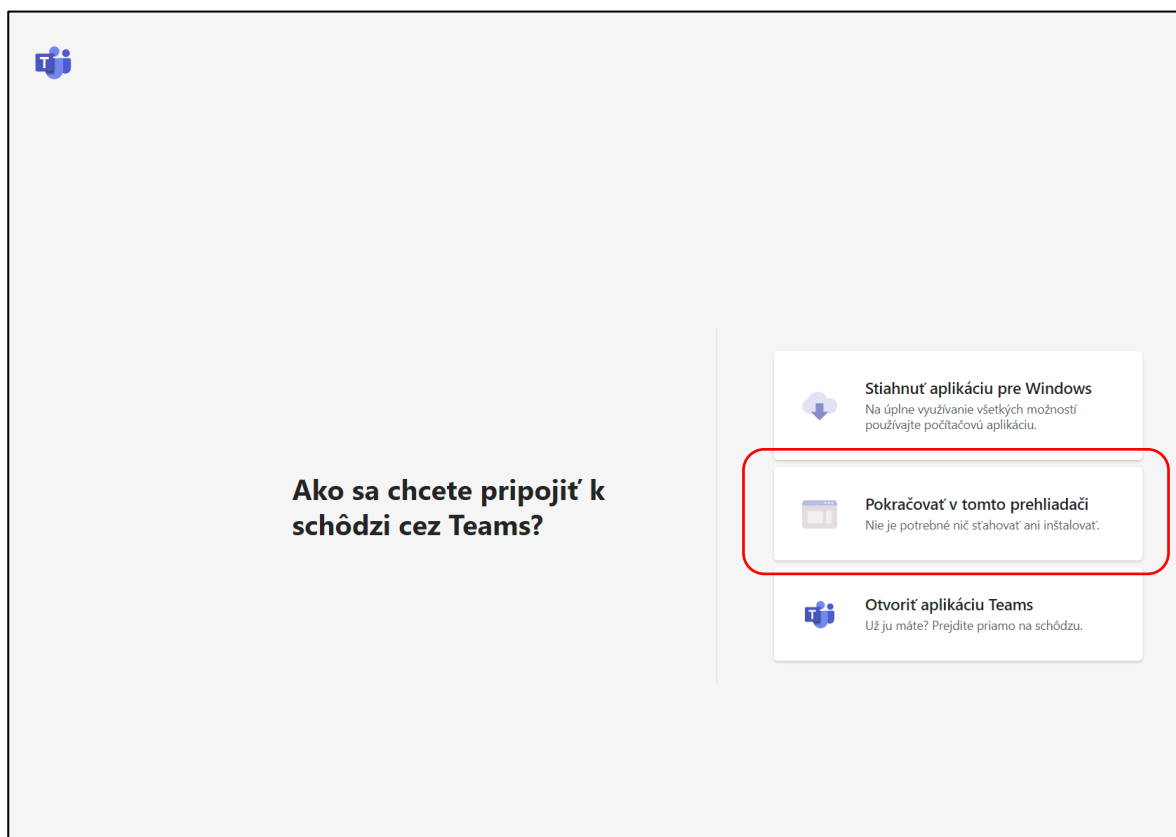


POSTUP PRIPOJENIA SA KU ONLINE PREDNÁŠKE AZCD

1. Zatvorte všetky okná internetového prehliadača a vypnite prehliadač.
2. Zatvorte všetky aplikácie na obrazovke, ktoré nemusia byť otvorené.
3. Vypnite všetky notifikácie a prosím stíšte si zvonenie telefónu.
4. Počas prednáška sa prosím nezdržiavajte v hlučnom prostredí, každý rozhovor aj zapnutý TV môže rušiť ostatných účastníkov.
5. Znova otvorte prehliadač (nič nepíšte do prehliadača).
6. Kliknite na link v maile na pripojenie sa k online prednáške.
7. V internetovom prehliadači sa vám otvorí toto okno. Odporúčame vybrať možnosť č.2 (v strede)- Pokračovať v tomto prehliadači, pri ktorej nie je potrebné inštalovať žiadnu aplikáciu do vášho počítača.

Ak si chcete stiahnuť aplikáciu MS Teams, kliknite na prvú možnosť a po stiahnutí aplikácie sa vám prednáška otvorí v novom okne stiahnutej aplikácie.

Ak už aplikáciu MS Teams máte stiahnutú a nainštalovanú. Môžete vybrať 3 možnosť a otvoriť vysielanie priamo v tejto aplikácii.



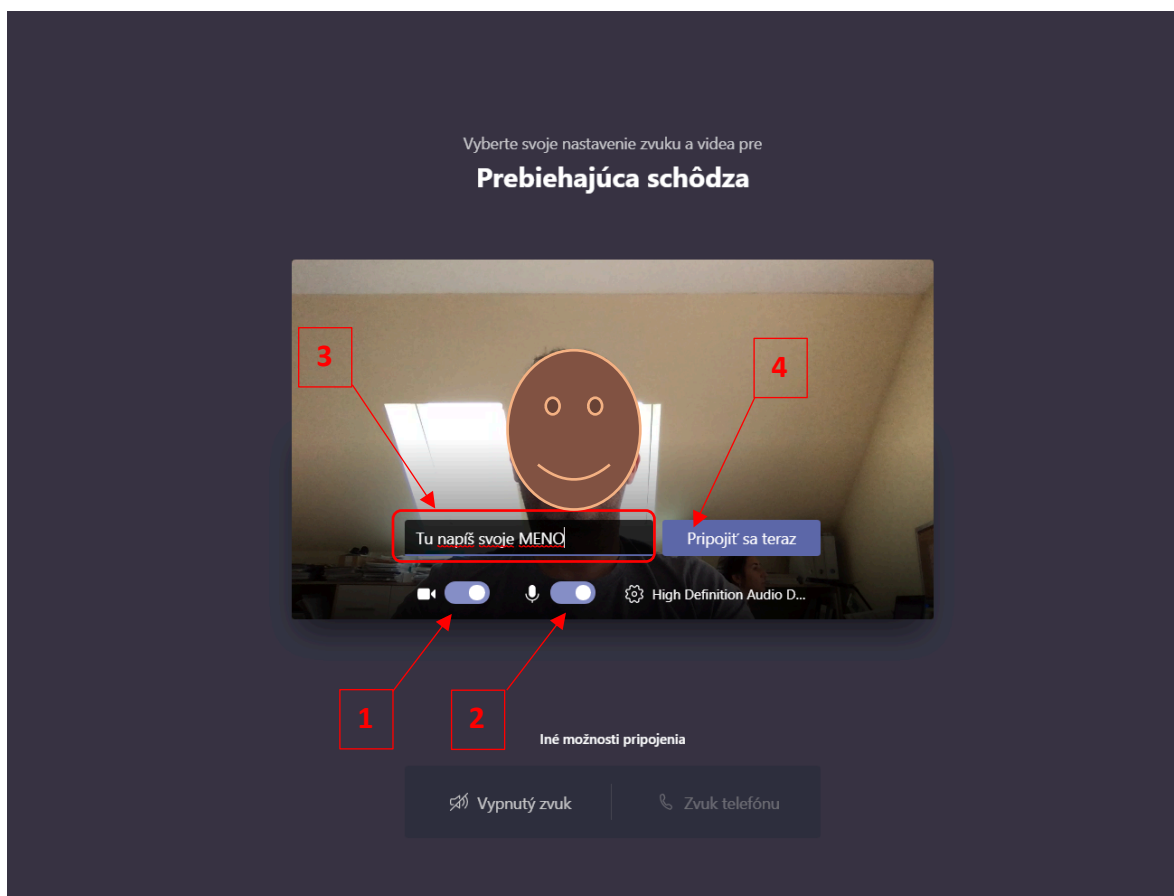
8. Keď si vyberiete akou formou sa chcete pripojiť, otvorí sa vám nové okno. V danom okne budete vidieť záber vašej kamery, teda tento záber budú vidieť aj ostatní účastníci.

Nastavte si kameru tak, aby vás bolo dobre vidieť a aby sa v zábere nenachádzali rušivé vplyvy.

V spodnej časti okna si nastavte zapnutie mikrofónu a kamery. Obe by mali byť automaticky zapnuté, pokiaľ nemáte v PC nastavené nejaké obmedzenia. Mikrofón aj kameru je možné počas prednášky vypnúť a zapnúť. Počas prednášky následne vypneme všetky mikrofóny, aby sme nerušili prednášajúceho. Pokiaľ budete mať otázku, mikrofón sa opäť zapne.

V dialógovom okne napíšte prosím svoje meno a priezvisko, ktoré sa bude zobrazovať aj ostatným účastníkom.

Ak máte zapnutú kameru, mikrofón a napísané meno, prosím kliknite na fialové tlačítko: Pripojiť sa teraz.



9. Otvorí sa vám nové okno, kde vás informujeme že čakáte na pripojene k prednáške od organizátora. Organizátorovi sa zobrazí vaša žiadosť a meno, preto prosím napíšte v predchádzajúcom kroku vaše meno a priezvisko, aby sme vedeli že patríte do našej skupiny.

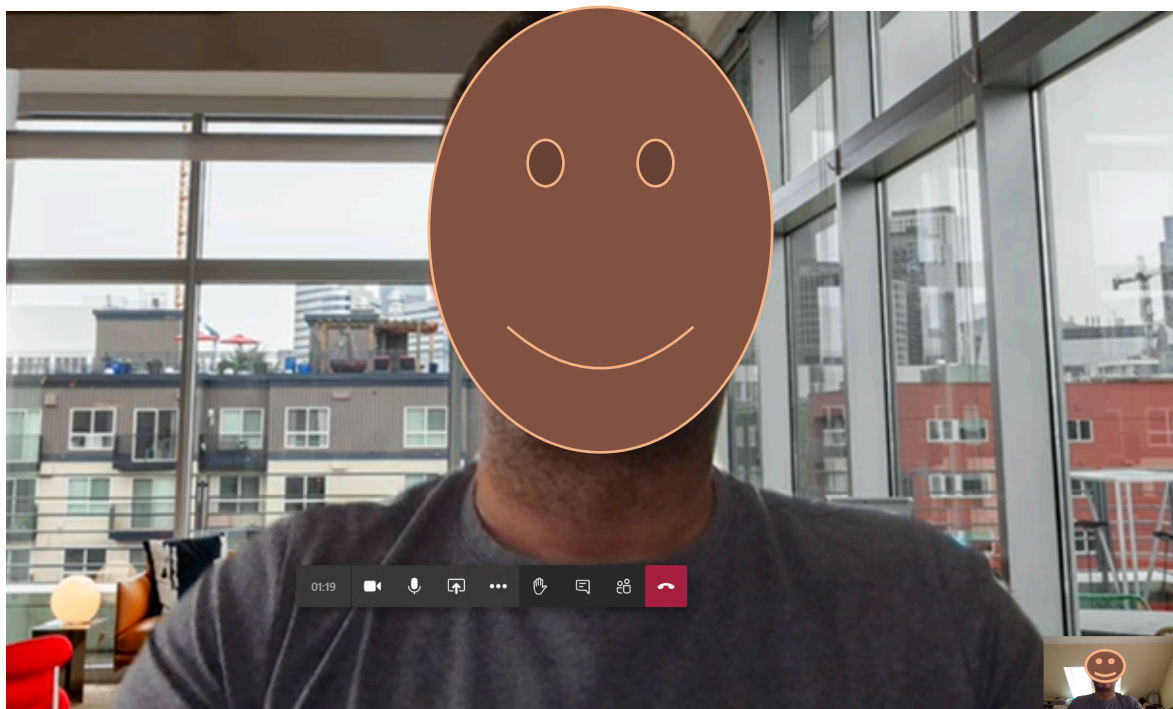


Keď sa schôdza začne, dáme ľuďom vedieť, že čakáte.

Ak ste organizátor alebo pozvánka prišla z práce alebo zo školy, prosím sign in.



10. Keď vás organizátor pripojí k prednáške, budete vidieť toto dialógové okno. V tomto okne bude prebiehať celá prednáška.



11. Pokiaľ by ste mali problém s pripojením na prednášku, nefungoval vám zvuk alebo obraz, prosím kontaktujte ma na čísle: 0905 607240.